



УПРАВЛЕНИЕ ФЕДЕРАЛЬНОЙ СЛУЖБЫ
ГОСУДАРСТВЕННОЙ СТАТИСТИКИ
ПО КРАСНОЯРСКОМУ КРАЮ,
РЕСПУБЛИКЕ ХАКАСИЯ
И РЕСПУБЛИКЕ ТЫВА

ОБОРОТ РОЗНИЧНОЙ ТОРГОВЛИ И ОБЩЕСТВЕННОГО ПИТАНИЯ

в Красноярском крае в январе 2024 года

27.03.2024

Ежемесячные данные оперативной статистики

СОДЕРЖАНИЕ

Оборот розничной торговли	3
Структура оборота розничной торговли по типам хозяйствующих субъектов	7
Товарные запасы в организациях розничной торговли	8
Оборот общественного питания	9
Структура оборота общественного питания по типам хозяйствующих субъектов	11
Индексы физического объема оборота розничной торговли и общественного питания в регионах Сибирского федерального округа	12

Январь 2024 года

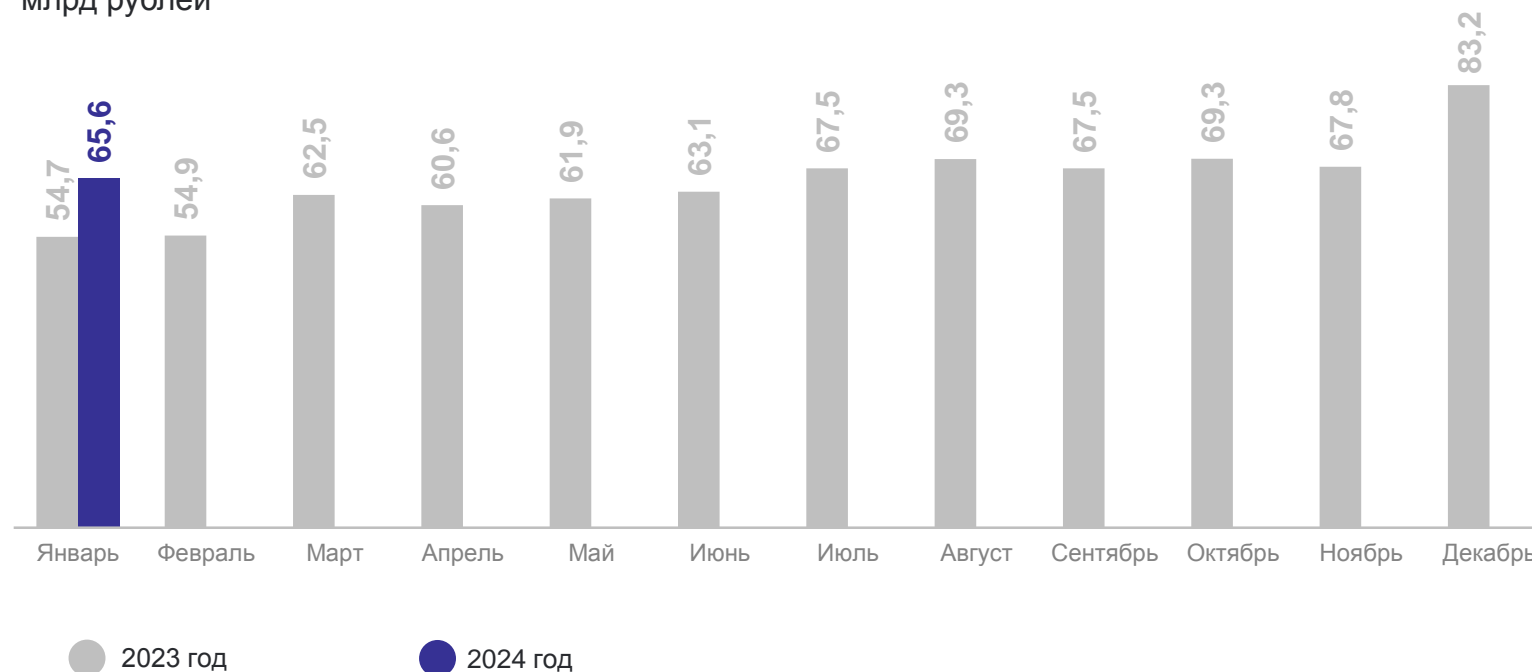
Оборот
розничной торговли

65,6 млрд рублей

Индекс
физического объема
к январю 2023 года

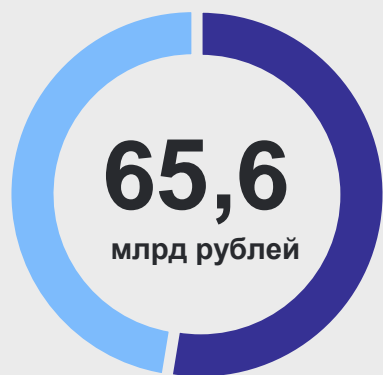
112,1%

Динамика оборота розничной торговли,
млрд рублей



Январь 2024 года

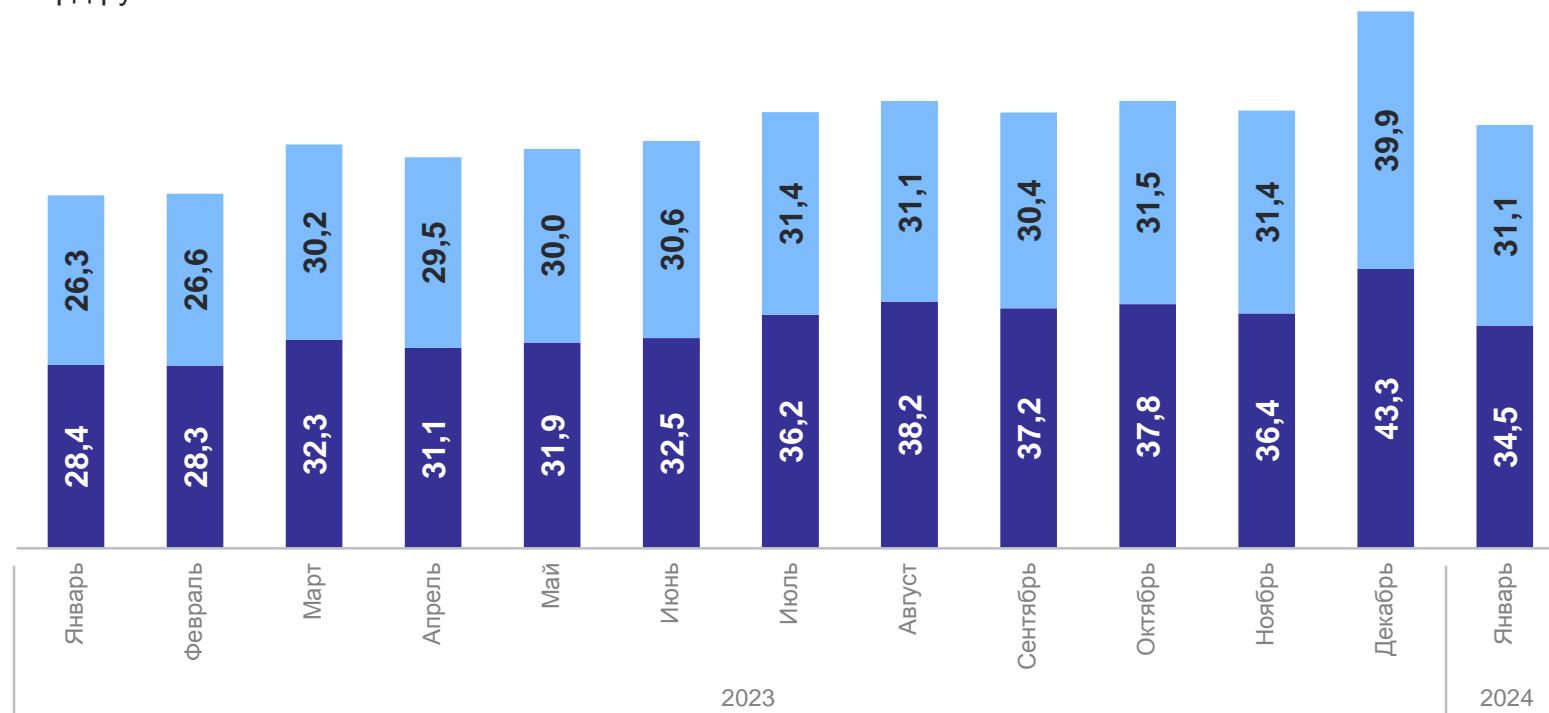
**Оборот
розничной торговли**



47,4%

52,6%

Динамика оборота розничной торговли,
млрд рублей



● Непродовольственные товары

● Пищевые продукты, включая напитки, и табачные изделия

ДИНАМИКА ОБОРОТА РОЗНИЧНОЙ ТОРГОВЛИ

в % к предыдущему месяцу

КРАСНОЯРСКСТАТ

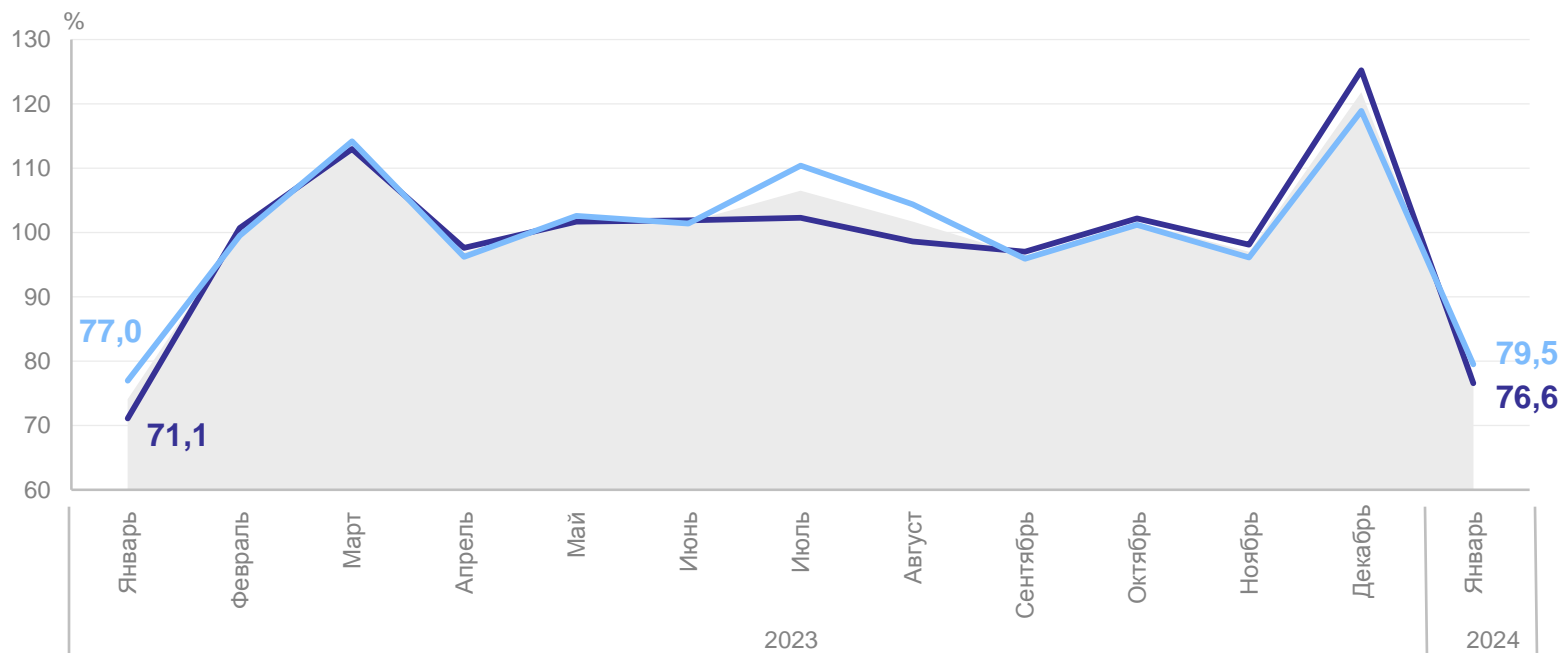
Январь 2024 года
к декабрю 2023 года

Индексы физического объема

78,1% Все товары

76,6% Пищевые продукты,
включая напитки,
и табачные изделия

79,5% Непродовольственные
товары



● Все товары

— Пищевые продукты, включая напитки,
и табачные изделия

— Непродовольственные товары

ДИНАМИКА ОБОРОТА РОЗНИЧНОЙ ТОРГОВЛИ

в % к соответствующему месяцу предыдущего года

КРАСНОЯРСКСТАТ

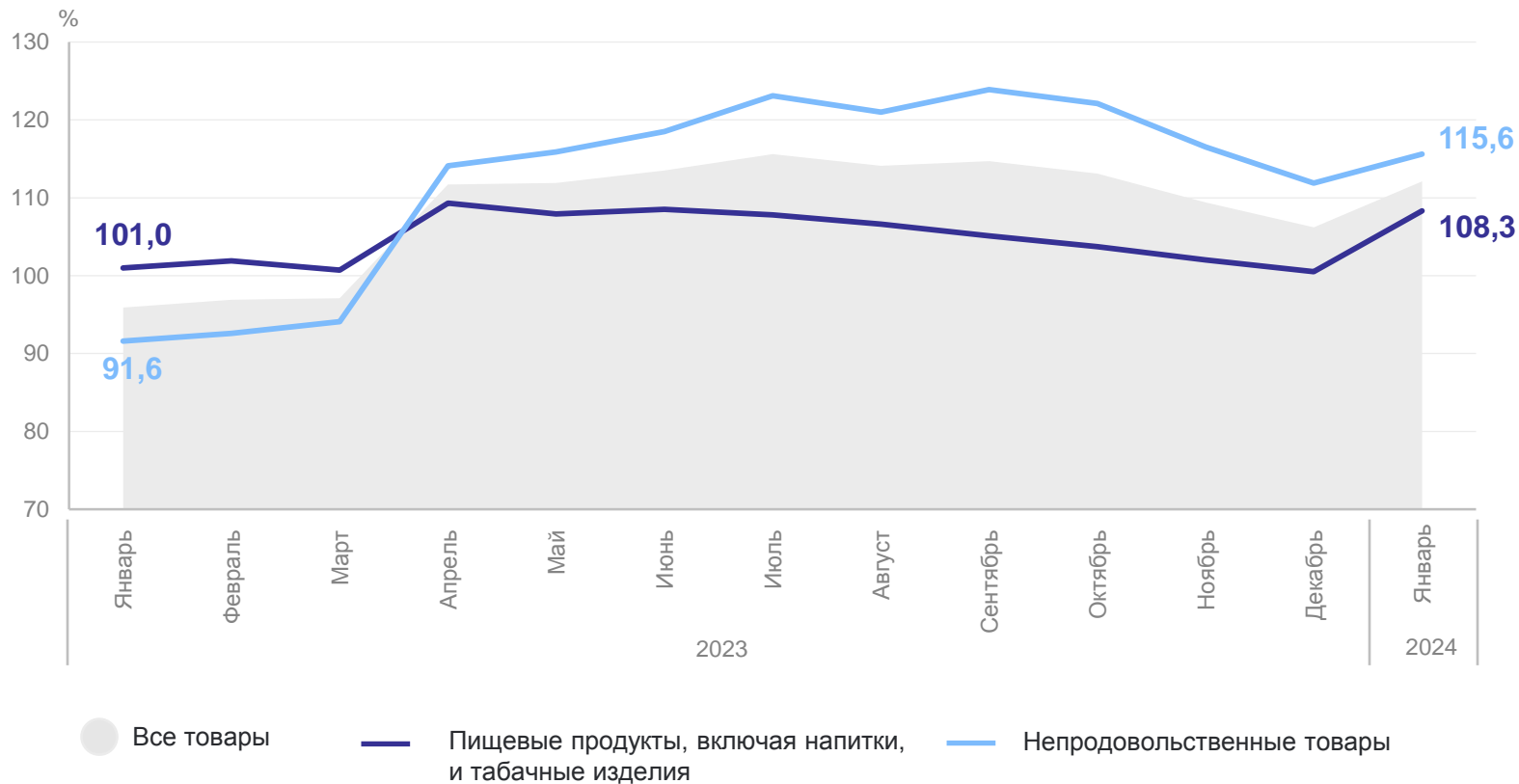
Январь 2024 года
к январю 2023 года

Индексы физического объема

112,1% Все товары

108,3% Пищевые продукты,
включая напитки,
и табачные изделия

115,6% Непродовольственные
товары



СТРУКТУРА ОБОРОТА РОЗНИЧНОЙ ТОРГОВЛИ ПО ТИПАМ ХОЗЯЙСТВУЮЩИХ СУБЪЕКТОВ*

в % от общего объема оборота розничной торговли

КРАСНОЯРСКСТАТ



- Организации, не относящиеся к субъектам малого и среднего предпринимательства
- Индивидуальные предприниматели, осуществляющие розничную торговлю вне рынка
- Микропредприятия
- Малые предприятия
- Субъекты среднего предпринимательства
- Продажа товаров на розничных рынках и ярмарках

* Расхождение между итогом и суммой слагаемых объясняется округлением данных.

ТОВАРНЫЕ ЗАПАСЫ В ОРГАНИЗАЦИЯХ РОЗНИЧНОЙ ТОРГОВЛИ

на конец месяца

КРАСНОЯРСКСТАТ

Январь 2024 года

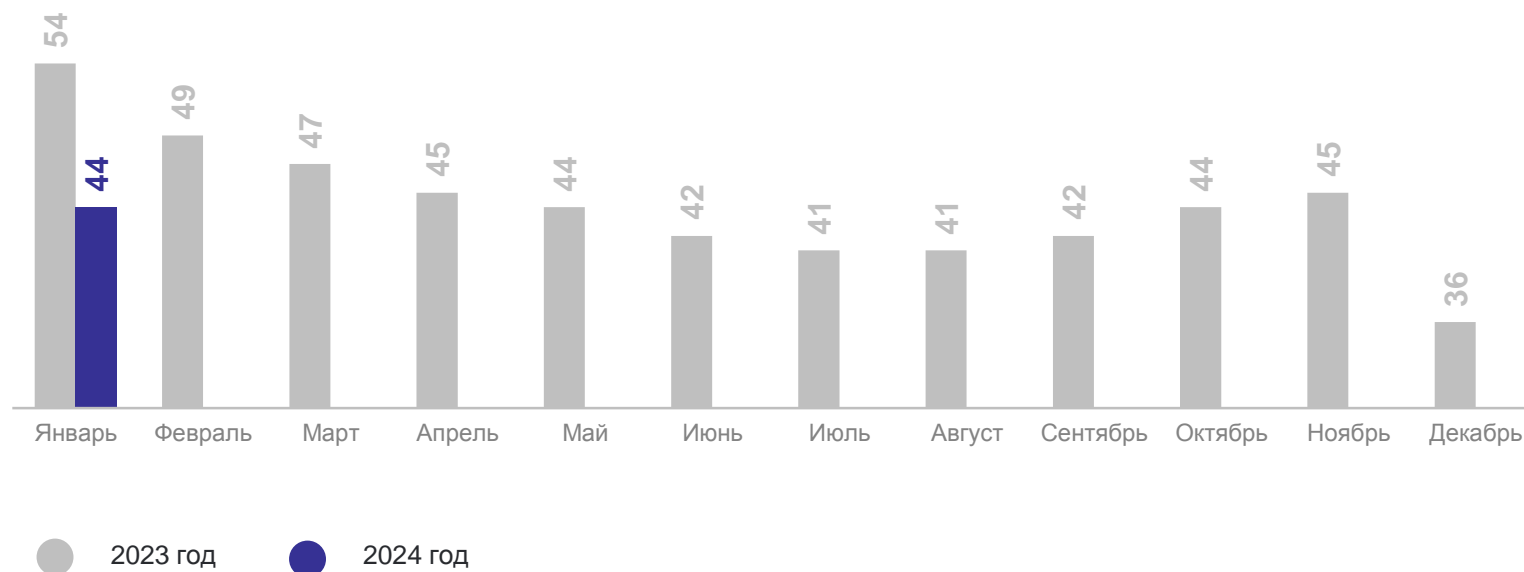
Товарные запасы

49,7 млрд рублей

Обеспеченность
запасами

44 дня торговли

Обеспеченность запасами,
дней торговли



Январь 2024 года

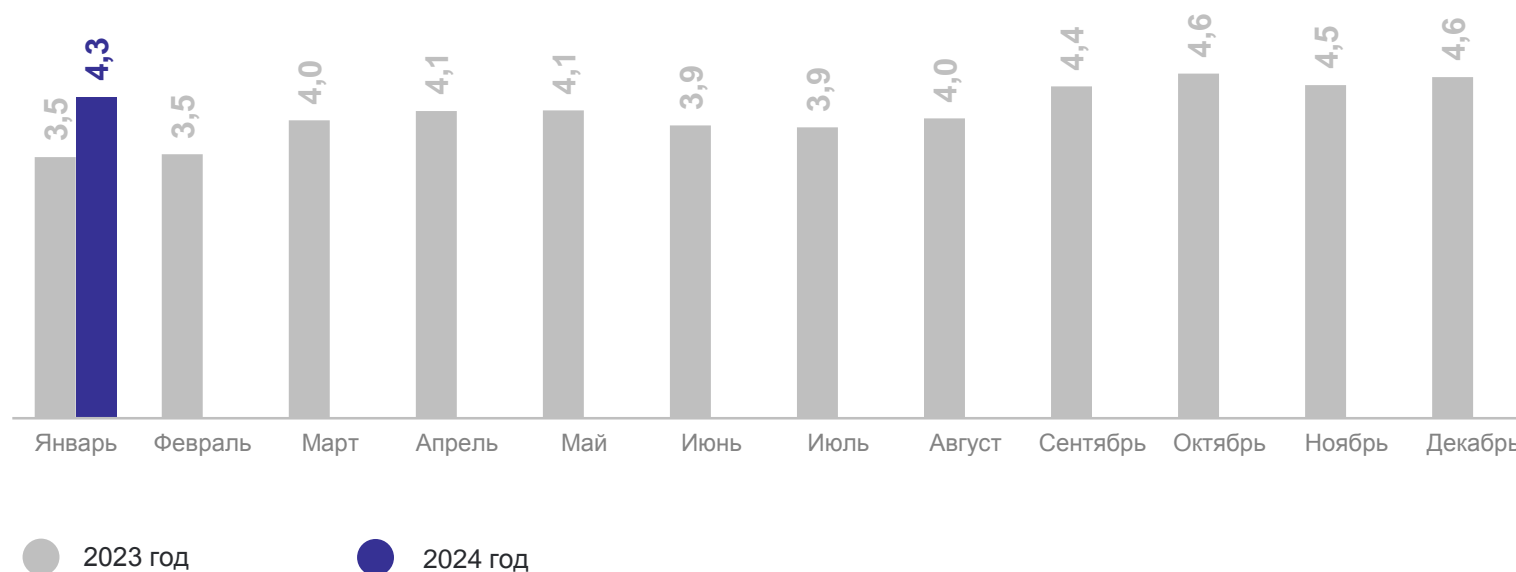
Оборот
общественного питания

4,3 млрд рублей

Индекс
физического объема
к январю 2023 года

111,7%

Динамика оборота общественного питания,
млрд рублей



ДИНАМИКА ОБОРОТА ОБЩЕСТВЕННОГО ПИТАНИЯ

КРАСНОЯРСКСТАТ

Январь 2024 года

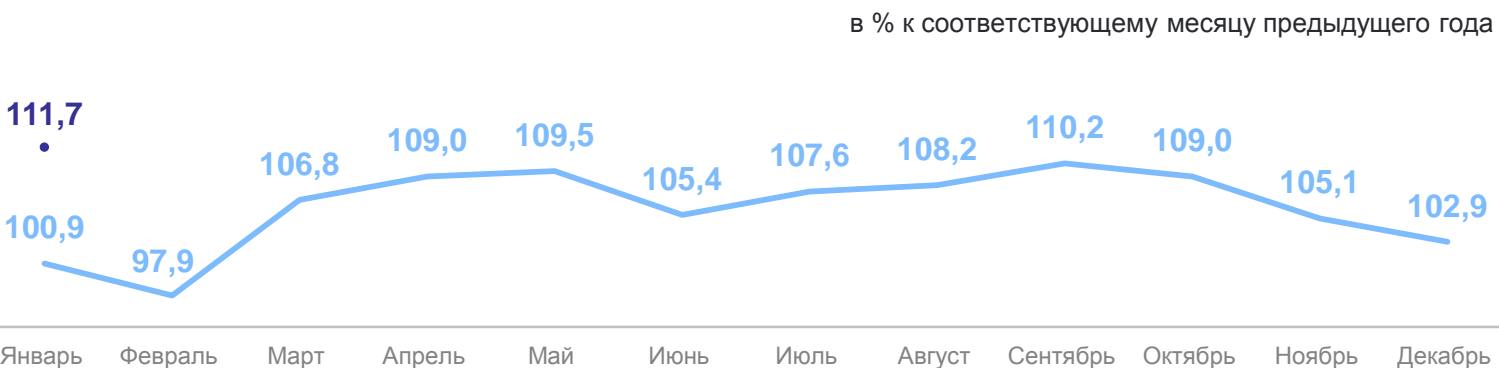
Индексы физического объема

к декабрю 2023 года

94,2%

к январю 2023 года

111,7%



● 2023 год ● 2024 год

СТРУКТУРА ОБОРОТА ОБЩЕСТВЕННОГО ПИТАНИЯ ПО ТИПАМ ХОЗЯЙСТВУЮЩИХ СУБЪЕКТОВ

в % от общего объема оборота общественного питания

КРАСНОЯРСКСТАТ



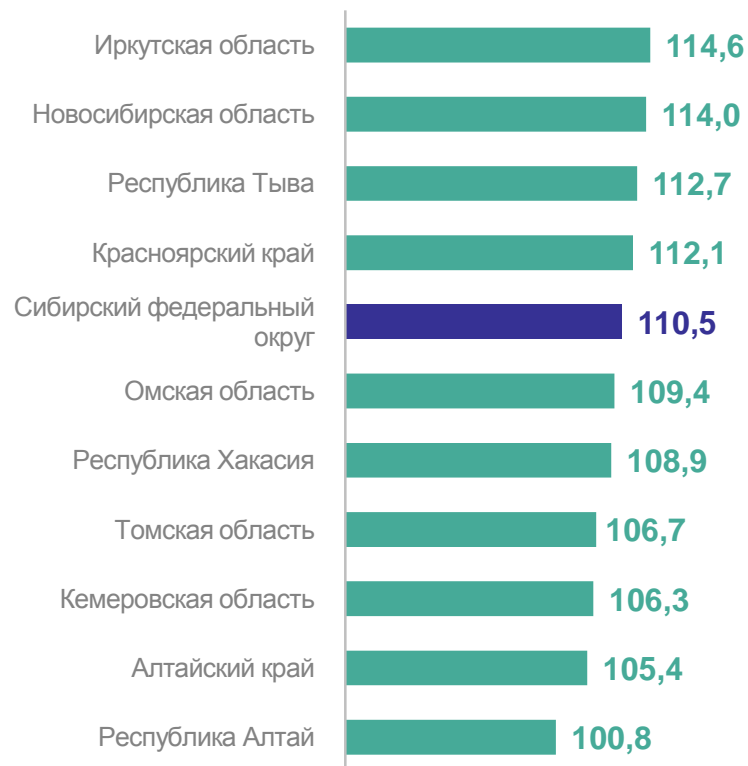
- Организации, не относящиеся к субъектам малого и среднего предпринимательства
- Малые предприятия
- Индивидуальные предприниматели, осуществляющие розничную торговлю вне рынка
- Микропредприятия
- Субъекты среднего предпринимательства

ИНДЕКСЫ ФИЗИЧЕСКОГО ОБЪЕМА ОБОРОТА РОЗНИЧНОЙ ТОРГОВЛИ И ОБЩЕСТВЕННОГО ПИТАНИЯ В РЕГИОНАХ СИБИРСКОГО ФЕДЕРАЛЬНОГО ОКРУГА

КРАСНОЯРСКСТАТ

январь 2024 года в % к январю 2023 года

Оборот розничной торговли



Оборот общественного питания

